



Bank

- Sitzfläche mit und ohne Holzauflage
- Viele Farbkombinationen möglich, passend zum Umfeld
- Hochwertig, pflegeleicht und vielseitig einsetzbar




Brunnen

- Die klassische Form fügt sich harmonisch in offene Flächen und kleine Nischen
- Robuste, wartungsfreie Technik und einfacher Anschluss
- Einfach aufzustellen



Farbvarianten:



Anthrazit



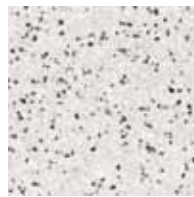
Palma



Menorca




Samos



Teneriffa



Naxos



Rhodos



Kos



Kreta



Elba

Lieferbar ab Werk Schutterwald

*** Lieferumfang:**

Brunnen mit Säule, Auslaufhahn, Pumpe anschlussfertig mit Schukostecker, 700 kg. Bank: ca. 200 kg.

*** Hinweis:**

Lassen Sie bitte Ihre Steckdose im Außenbereich zur eigenen Sicherheit nach gültiger VDE-Vorschrift mit FI-Schutzschalter ausrüsten.

Hochwertige Bank-Holzauflage für angenehmen Sitz.



Klassisch-edle Form.





Rasenmähkanten

- Einfach zu verlegen
- Ideal für Kreisverlegung
- Als Mähkante und Einfassung zu verwenden



Farbvarianten:



Granit (gestrahlt)



Grau



Rot



Braun

L x B x Stärke	kg/Pal.	St./Pal.	kg/St.	Bedarf/qm
28 x 14 x 5 cm	1120	280	4	3,5

Lieferbar ab Werk Schutterwald

Schicker Brunnen - ein echter Hingucker.



› Empfohlene Reinigungs- und Imprägniermittel finden Sie auf Seite 109

› Passende Pflastersteine finden Sie ab Seite 10 und passende Platten finden Sie ab Seite 40



Ausstellungs-Fläche

Besuchen Sie uns in Schutterwald

Ablaufrinnen für Regenwasser

- Einfach zu verlegen
- Problemlose und stabile Befahrbarkeit (Klasse 400D)
- Oberflächenentwässerung durch 2 cm breiten Längsschlitz

Typ	L x B x H	kg/ Pal.	St./ Pal.	qm/ Pal.	kg/ St.	Bedarf/ qm
Ablaufrinne	100 x 20 x 20 cm	-	-	-	70	-
Ablaufschacht	35 x 20 x 30 cm	-	-	-	30	-

Lieferbar ab Werk Schutterwald



Farbvarianten:



Granit



Grau



Anthrazit

Weitere Farben auf Anfrage.

Einfach eine nützliche Rinne.



› Empfohlene Reinigungs- und Imprägniermittel finden Sie auf Seite 109

› Passende Pflastersteine finden Sie ab Seite 10 und passende Platten finden Sie ab Seite 40

Sand, Kies, Edelsplitt und Zierwacken

- Praktische Zierde zum Schütten und Legen
- Erhältlich im Big-Bag

Körnungen:



Rundkies (3-5 mm/5-8 mm)



Rundkies (8-12 mm/12-15 mm)



Rundkies (25 mm/35 mm)



Zier- und Streusplitt
(1-3 mm/2-5 mm)



Zier- und Streusplitt
(5-8 mm/8-11 mm/11-16 mm)



Zierschotter
(15-25 mm)



Big-Bag:
Sand, Kies, Edelsplitt, Wacken, Inhalt:
ca. 0,65 qm, entspricht ca. 1 t je
Gebinde.

Naturstein-Granulate

- Dekorativ und unverwüstlich
- In verschiedenen Körnungen von 4 - 8 mm bis 55 - 75 mm lieferbar

Farbvarianten:



Kalk-Schotter



Granit Schwarz/
Quarzadern



Granit Rot
gepunktet



Granitsplitt
Byfeinkorn



Basalt Schwarz

Lieferbar ab Werk Schutterwald. Auch andere Naturstein-Granulate (Basalt, Gneis, Granit u. a.) in diversen Körnungen im Big-Bag (ca. 1 bis 1,4 t je Gebinde) lieferbar. (Granulate ungewaschen, daher sind Rückstände nicht zu vermeiden.)

Praktisch und schön am Wegesrand.



Zierwacken
(150-200 mm)

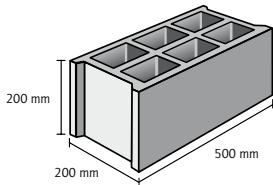
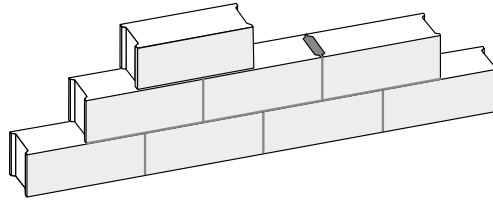
Zierwacken
(100-150 mm)

Zierwacken
(65-100 mm)

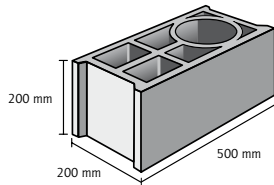
- > Lieferbar ab Werk Niederschopfheim
- > Körnungen zum Teil ungewaschen, deshalb sind Rückstände möglich
- > Bei entsprechender Abnahmemenge auch offen mit Kipperfahrzeug lieferbar

Betonhohlblockstein*

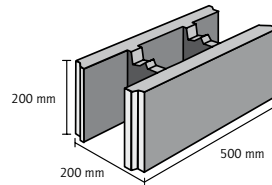
- Ideal für Hochbau und Außenbereich
- Leicht zu versetzen



Normalstein
für Standard-Mauerwerk. Steinformat:
500 x 200 x 200 mm (L x B x H).
Lieferbare Farbe: grau

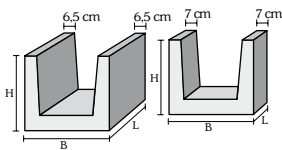


Eck-/Endstein 90°
zur Stabilisierung von Mauerwerken
im Eckbereich wie auch in der fortlaufenden Mauer.

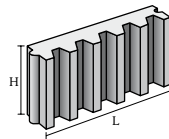


Schalungsstein
bietet die Möglichkeit der senkrechten
und waagrechten Bewehrung. Es werden
keine zusätzlichen Schalungsteile
benötigt. Die Steine werden mit Beton
ausgegossen. (Betonfüllung:
je qm ≈ 130 l)

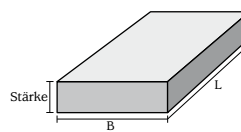
Standardelemente



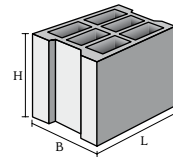
U-Steine
Zur Verwendung bei untergeordneten
statischen Zwecken, da diese Elemente
nicht bewehrt sind. Lieferbar in den
Farben Grau und Braun.



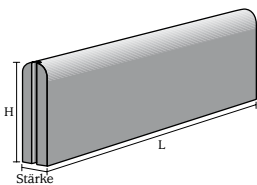
Filterplatten
Lieferbar in der Farbe Grau.



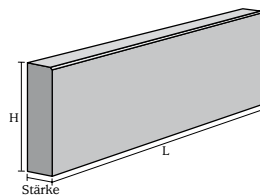
Rinnenplatten
Zur Wasserabführung im Straßen- und
Wegebau, Hofbefestigungen, Parkflächen.
Lieferbar in der Farbe Grau.



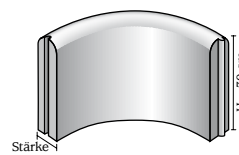
Betonsteine
Lieferbar in der Farbe Grau.



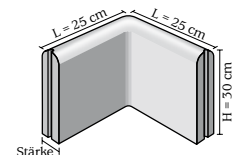
Rabattensteine
Zur Einfassung und Abgrenzung.
Lieferbar in den Farben Grau, Braun
und Rot.



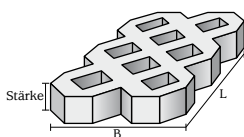
Einfassungsplatten
Für Straßen- und Wegebau, Hofbe-
festigungen. Lieferbar in den Farben
Grau und Braun.



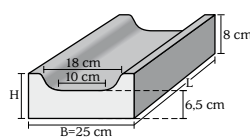
Bogen 90°
Zur Ergänzung der Rabattensteine.
5 cm: Lieferbar in den Farben Grau,
Rot und Braun. 8 cm: Lieferbar in den
Farben Grau und Braun.



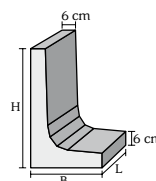
Ecken
Zur Ergänzung der Rabattensteine.
Lieferbar in den Farben Grau, Rot und
Braun.



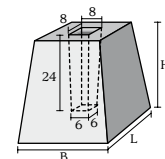
Rasengitter
Zur Befestigung von Parkflächen,
Böschungen, Garageneinfahrten, etc.
Lieferbar in den Farben Grau und
Braun.



Muldensteine
Zur Wasserführung im Straßen- und
Wegebau, Hofbefestigungen, Parkflächen.
Lieferbar in der Farbe Grau.



L-Steine
Zur Verwendung bei untergeordneten
statischen Zwecken, da diese
Elemente nicht bewehrt sind. Lieferbar
in der Farbe Grau. Auch Eckteile
erhältlich.



Postamente
Betonsockel für Wäschespinnen und
Zaunpfähle. Lieferbar in der Farbe
Grau.

Betonhohlblockstein*

Typ	L x B (Stärke) x H	kg/Pal.	St./Pal.	qm/Pal.	kg/St.	Schichten/qm	Bedarf/qm
Normalstein	50 x 20 x 20 cm	1.140	60	6	19	-	10
Eck-/Endstein 90°	50 x 20 x 20 cm	1.200	60	6	20	-	10
Schalungsstein	50 x 20 x 20 cm	1.200	60	6	20	-	10

Sie erhalten die Betonhohlblocksteine auf Werkspaletten 105 x 105 cm. Lieferbar ab Werk Niederschopfheim. *NF-Norm in Vorbereitung.

Standardelemente

Typ	L x B (Stärke) x H	kg/Pal.	St./Pal.	qm/Pal.	kg/St.	Schichten/qm	Bedarf/qm
Rabattenstein	100 x 5 x 25 cm*	1.188	44	-	27	-	-
Rabattenstein	100 x 5 x 30 cm*	1.452	44	-	33	-	-
Rabattenstein	100 x 6 x 30 cm (gerade)**	1.404	36	-	39	-	-
Einfassungsplatten	100 x 8 x 20 cm	1.470	42	-	35	-	-
Einfassungsplatten	100 x 8 x 25 cm	1.232	28	-	44	-	-
Einfassungsplatten	100 x 8 x 30 cm	1.484	28	-	53	-	-
Einfassungsplatten	100 x 8 x 40 cm	1.400	20	-	70	-	-
Einfassungsplatten	50 x 8 x 20 cm***	1.512	84	-	18	-	-
Einfassungsplatten	50 x 8 x 30 cm***	1.456	56	-	26	-	-
Einfassungsplatten	100 x 10 x 30 cm***	1.584	24	-	66	-	-
Bogen 90° (nur 30 cm)	Stärke: 5 cm, Radius 25 cm	390	30	-	13	-	-
Bogen 90° (nur 30 cm)	Stärke: 8 cm, Radius 45 cm	360	10	-	36	-	-
Ecken (nur 30 cm)	5 cm	450	30	-	15	-	-
Rasengitter gefast	60 x 40 x 8 cm	1.113	40	9,6	116	10	4,16
Rasengitter nicht gefast	60 x 40 x 10 cm	1.353	40	9,6	141	10	4,16
Muldensteine	33 x 25 x 8 cm	726	66	22	11	-	3
L-Steine	40 x 22 x 40 cm	816	24	-	34	-	-
L-Steine	40 x 26 x 50 cm	720	16	-	45	-	-
L-Steine	40 x 32 x 60 cm	880	16	-	55	-	-
L-Steine	40 x 40 x 80 cm	474	6	-	79	-	-
Postamente	24 x 24 x 40 cm	525	15	-	35	-	-
U-Steine	40 x 50 x 40 cm	864	12	-	72	-	-
U-Steine	30 x 40 x 30 cm	1.008	24	-	42	-	-
U-Steine	20 x 50 x 40 cm	840	20	-	42	-	-
Filterplatten	25 x 50 cm (H x L)	1.500	108	13,5	111	-	8
Rinnenplatten	30 x 15 x 6 cm	1.200	200	60	20	-	3,3
Rinnenplatten	30 x 15 x 8 cm	1.104	160	48	23	-	3,3
Betonsteine	17 x 49 x 23,8 cm (B x L x H)	1.344	48	-	28	-	-
Betonsteine	24 x 36,5 x 23,8 cm (B x L x H)	960	40	-	24	-	-
Betonsteine	30 x 36,5 x 23,8 cm (B x L x H)	928	32	-	29	-	-
Betonsteine	36 x 24 x 23,8 cm (B x L x H)	1.000	40	-	25	-	nur auf Anfrage

Alle Produkte auf dieser Seite lieferbar ab Werk Niederschopfheim.

* Mit Nut und Feder, ** Nur in Grau lieferbar, *** Nicht in Braun lieferbar